



SUPER BASS WIRELESS HEADSET

User Manual



Dear Customers:

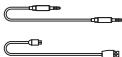
Thanks for buying Wireless Bluetooth headphone, please read this user's manual thoroughly before using.

Packaging includes

HP6+ Headphone x1
User's Manual x1



AUX Cable x1
Charging Cable x1



Storage Bag x1



Design Modes:



Headphone Mode:

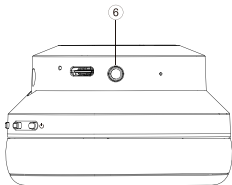
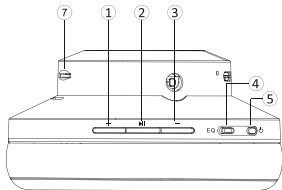
When earcups are twisted inward direction, the headphone is activated.



Speaker Mode:

When earcups are twisted outward direction, speaker mode is activated.

Function button diagram



1. Volume Up: Connected with one Bluetooth device, press once to increase the volume. Press and hold for 3 seconds to increase the volume quickly.

2. Multifunction Button: Connected with one Bluetooth device, press once to play/pause.

In playback state: double-dick -- next song, triple-dick -- previous song.

Incoming call: press once to answer, press and hold for 3 seconds to reject;

Outgoing call: press once to cancel.

Ongoing call: press once to end call; press and hold for 3 seconds to choose the call hearing and talking via cellphone or HP6+ headphones.

Press and hold for 3 seconds when playing music-redial the last number.

3. Volume Down: Connected with one Bluetooth device, press once to decrease the volume.

Press and hold for 3 seconds to decrease the volume quickly.

4. EQ Button: short press to switch EQ modes (Only playing music with headphone mode have EQ), press and hold on 8s will clear the headphone pairing list from all devices.

5. Power on/off, short press - mode switch, press and hold -power on/off.

6. AUX output/Built-in reset button.

7. TF slot

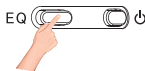
Specifications

- Bluetooth version: 5.3
- Bluetooth distance: 10M (33 feet)
- Built-in polymer battery: 600mAH
- Speaker mode output power: 3W.2 (CLASS D)
- Headphone mode output power: 500mW.2 (CLASS AB)
- Drive unit: $\Phi 40\text{mm}$
- Speaker impedance: $4\Omega \pm 15\%$
- Frequency response: 180HZ-16KHZ
- Sensitivity: $102 \pm 3\text{DB}$
- Speaker mode SNR: $> 85\text{dB}$
- Headphone mode SNR: $> 90\text{dB}$
- Speaker Mode Distortion: $< 5\%$
- Headphone Mode Distortion: $< 3\%$
- Charging parameters: DC 5V (300mA)
- Charging time: 2 to 3 hours
- Playing time: about 18 hours in headphone mode, about 4 hours in audio mode, play time may vary depending on volume.

3 Sound Effects, you choose the one you like

Press once EQ, the sound effect shifts to another one once you hear sound prompt (total 3 different effects).

1. Normal sound effect (The treble, middle and bass equal)
2. Bass sound effect (Super bass)
3. High-definition sound effect (Voice clear)



Note: This headphone will remember the sound effect you enjoyed last time once you power on again. The speaker mode has no EQ function.

Bluetooth pairing, start to enjoy music:

1. Factory setting HP6+ enters into Bluetooth pairing mode when first time using, and the white indicator light flashes quickly.
2. Turn on the Bluetooth of your device, as cell-phone, iPad, PC or else, search and select "Link-HP6+" from the list of Bluetooth devices. The Bluetooth PIN is 0000 if there is necessary to enter.
3. After connected, the white light flashes twice every 5S, at which point you can start playing music.

Power management, Power off automatically:

1. Bluetooth headphone will automatically power off after 15 minutes when it is not connected!
2. Bluetooth headphone will automatically power off after 60 minutes when it is connected but not playing!

Charging:

Do not use the adaptor without Salty certification, not rated 5V. (The headphone is designed with power protection circuit. The headphone will stop charging to protect the battery and itself if use the adaptor unmatched.)

1. Power-on state: charge the product immediately when low battery is prompted.
2. When the Bluetooth icon on the mobile phone indicates that the battery is low, please charge the headphone as soon as possible.
3. The red led light is on when charging. the white led light is on which indicates that the battery is fully charged.

Reset:

The Reset button is built-in the AUX jack. On some uncertain conditions, the headphone is disorder and need to be activated.

Please use a screw or other small thing which can be inserted into the AUX jack and press the Reset button inside. Then please power on the unit again. (Please charge first if no power.)

FAQ:

1. Q: How to pair with a smartphone via Bluetooth?

A: Press the on/off button for 2 seconds, the LED indicator will flash white.

Turn Bluetooth on your device, search and select "Link-HP6+" from the list of Bluetooth devices. Once paired successfully the white light flashes 2 times every 5 seconds.

2. Q: What is the Bluetooth version?

A: The HP6+ Bluetooth headset built-in the latest technology Bluetooth chip, Bluetooth version 5.3.

3. Q: Can be connected with laptop, iPad?

A: The headphones can be compatible with any Bluetooth enabled devices, including smartphone, laptop and iPad, etc.

4. Q: Can make phone calls via headphones wirelessly?

A: Yes, HP6+ headphones are with built-in mic which can deliver clear hands-free calls.

5. Q: How long can be used for one time after fully charged? What about the stand-by time?

A: HP6+ headphones are with 600mAh poly-li battery. After fully charged, they can be used more than 18 hours.

⚠ Safety Instructions:

1. Please fully charge this headphone before first time using.
2. Please charge this headphone at least once every 3 months to keep battery in good condition.
3. To protect your ear, please do not use this headphone long time with too high volume.
4. Free from extreme temperature, humidity and dust.
5. Please do not avoid shock or hit with tough things. Will may damage this headphone.
6. Do not bring in contact with liquids.





SÜPER BAS BLUETOOTH KULAKLIK

Kullanım Kılavuzu



Değerli kullanıcılarımız:

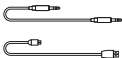
HP6 + Bluetooth Kulaklık modelini satın aldığınız için teşekkür ederiz. Lütfen ürünü kullanmaya başlamadan önce talimatları dikkatlice okuyunuz.

Kutu İçeriği

HP6 + Bluetooth Kulaklık
Kullanım Kılavuzu



AUX Kablosu
Şarj Kablosu



Taşıma Çantası



Kullanım Modları:



Kulaklık Modu:

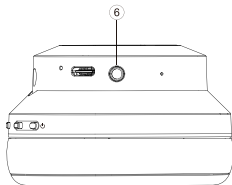
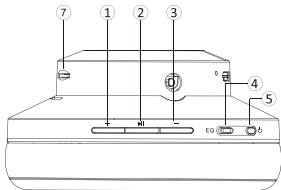
Kulaklık başlıkları içe doğru döndürüldüğünde kulaklık etkinleşir.



Hoparlör Modu:

Kulaklıklar dışa doğru büküldüğünde, hoparlör modu etkinleştirilir.

Tuşların İşlev Şeması



1- Sesi aç: Bir Bluetooth cihazıyla bağılyken, sesi artırmak için bir kez basın. Sesi hızlı bir şekilde artırmak için 3 saniye basılı tutun.

2- Çok işlevli düğme: Bir Bluetooth cihazıyla bağılantılıken, oynatmak/duraklatmak için bir kez basın; Çalma durumunda: **Çift Tık:** Sonraki şarkı, **Üç Tık:** Önceki şarkı

Gelen çağrı: Cevaplamak için bir kez basın, reddetmek için 3 saniye basılı tutun;

Giden arama: İptal etmek için bir kez basın.

Devam eden arama: Aramayı bitirmek için bir kez basın; aramayı dinlemek ve cep telefonu veya HP6+ kulaklık aracılığıyla konuşmak için 3 saniye basılı tutun.

Müzik çalarken 3 saniye basılı tutun-son numarayı tekrar arayın.

3- Ses Azaltma: Bir Bluetooth cihazıyla bağılyken, sesi azaltmak için bir kez basın. Sesi hızlı bir şekilde azaltmak için 3 saniye basılı tutun.

4- EQ Düğmesi: EQ modlarını değıştirmek için kısa basın (Sadece kulaklık moduyla müzik çalmanın EQ'su vardır), 8 saniye basılı tutun, tüm cihazlardan kulaklık eşleştirme listesini çıkarır.

5- Güç açma/kapama, mod anahtarına kısa basın, -güç açma/kapama düğmesini basılı tutun.

6- AUX Çıkışı/Dahili sıfırlama düğmesi.

7- TF yuvası

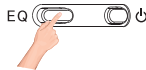
Özellikler

- Bluetooth sürümü: 5.3
- Bluetooth mesafesi: 10M (33 fit)
- Dahili polimer pil: 600mAH
- Hoparlör modu çıkış gücü: 3W*2 (CLASS D)
- Kulaklık modu çıkış gücü: 500mW*2 (CLASS AB)
- Sürücü boyutu: $\Phi 40\text{mm}$
- Hoparlör empedansı: $4\Omega \pm 15\%$
- Frekans yanıtı: 180HZ-16KHZ
- Hassasiyet: $102 \pm 3\text{DB}$
- Hoparlör modu SNR: $> 85\text{dB}$
- Kulaklık modu SNR: $> 90\text{dB}$
- Hoparlör modu bozulması: $< \%5$
- Kulaklık modu bozulması: $< \%3$
- Şarj parametreleri: DC 5V (300mA)
- Şarj süresi: 2 - 3 saat
- Çalma süresi: Kulaklık modunda yaklaşık 18 saat, ses modunda yaklaşık 4 saat, çalma süresi ses seviyesine bağılı olarak değışebilir.

3 Ses Efektini, beğendiğinizi seçin

EQ'ya bir kez basın, ses istemini duyduğunuzda ses efekti başka bir efektte geçer (toplam 3 farklı efekt).

1. Normal ses efekti (Tiz, orta ve bas eşittir)
2. Bas ses efekti (Süper bas)
3. Yüksek tanımlı ses efekti (Ses net)



Not: Kulaklık, yeniden çalıştırıldığında en son ses efektini hatırlayacaktır. Hoparlör modunun EQ işlevi yoktur.

Bluetooth eşleştirme, müziğin keyfini çıkarmaya başlayın:

1. HP6+, ilk kullanımda Bluetooth eşleştirme moduna girer ve beyaz gösterge ışığı hızla yanıp söner.
2. Cep telefonu, iPad, PC veya başka bir cihazda Bluetooth'u açın, Bluetooth cihazları listesinden "Link HP6+" öğesini arayın ve seçin. Girilmesi gerekiyorsa Bluetooth PIN'i 0000'dir.
3. Bağlandıktan sonra, beyaz ışık her 5 saniyede iki kez yanıp söner, bu noktada müzik çalmaya başlayabilirsiniz.

Güç yönetimi, Otomatik olarak kapanır:

1. Bluetooth kulaklık, bağlı olmadığına 15 dakika sonra otomatik olarak kapanacaktır!
2. Bluetooth kulaklık bağlı olduğu halde çalışmıyorsa 60 dakika sonra otomatik olarak kapanacaktır!

Doluyor:

Salty sertifikası olmayan, 5V dereceli olmayan adaptörü kullanmayın. (Kulaklık, güç koruma devresi ile tasarlanmıştır. Eşsiz adaptör kullanılırsa kulaklık, pili ve kendisini korumak için şarjı durduracaktır.)

1. Güç açık durumu: Düşük pil istendiğinde ürünü hemen şarj edin.
 2. Cep telefonundaki Bluetooth simgesi pilin zayıf olduğunu gösterdiğinde, lütfen kulaklığı mümkün olan en kısa sürede şarj edin.
 3. Şarj olurken kırmızı led ışık yanar, pilin tamamen şarj olduğunu gösteren beyaz led ışık yanar.
- Salty sertifikası olmayan, 5V dereceli olmayan adaptörü kullanmayın. (Kulaklık, güç koruma devresi ile tasarlanmıştır. Eşsiz adaptör kullanılırsa kulaklık, pili ve kendisini korumak için şarjı durduracaktır.)

Sıfırla:

Sıfırlama düğmesi, AUX yakına yerleşiktir. Bazı belirsiz durumlarda, kulaklık bozulabilir ve etkinleştirilmesi gerekir. Lütfen AUX yakına takılabilecek bir vida veya başka küçük bir şey kullanın ve içindeki **Sıfırla** düğmesine basın. Ardından lütfen üniteyi tekrar açın. (Güç yoksa lütfen önce şarj edin.)

SSS:

1. S: Bir akıllı telefon ile Bluetooth üzerinden nasıl eşleşir?

C: Açma/kapama düğmesine 2 saniye basın, LED göstergesi beyaz renkte yanıp sönecektir. Cihazınızda Bluetooth'u açın, Bluetooth cihazları listesinden "Link-HP6+" öğesini arayın ve seçin. Başarıyla eşleştirildikten sonra beyaz ışık her 5 saniyede bir 2 kez yanıp söner.

2. S: Bluetooth sürümü nedir?

C: HP6+ Bluetooth kulaklık yerleşik en son teknoloji Bluetooth yongası, Bluetooth sürüm 5.3.

3. S: Dizüstü bilgisayar, iPad ile bağlanabilir mi?

C: Kulaklıklar, akıllı telefon, dizüstü bilgisayar ve iPad vb. dahil olmak üzere herhangi bir Bluetooth özellikli cihazla uyumlu olabilir.

4. S: Kulaklıkla kablosuz olarak telefon görüşmeleri yapılabilir mi?

C: Evet, HP6+ kulaklıklar, eller serbest görüşmeleri net bir şekilde sağlayabilen dahili mikrofonla sahiptir.

5. S: Tamamen şarj olduktan sonra bir kez ne kadar süre kullanılabilir? Bekleme süresi ne olacak?

C: HP6+ kulaklıklar, 600mAh poly-li pile sahiptir. Tamamen şarj edildikten sonra 18 saatten fazla kullanılabilirler.

⚠ Güvenlik Talimatları:

1. Lütfen ilk kullanımdan önce bu kulaklığı tamamen şarj edin.
2. Pili iyi durumda tutmak için lütfen bu kulaklığı en az 3 ayda bir şarj edin.
3. Kulağınızı korumak için lütfen bu kulaklığı çok yüksek sesle uzun süre kullanmayın.
4. Aşırı sıcaklık, nem ve tozdan arındırılmış.
5. Lütfen şoktan kaçının veya sert şeylerle vurmayın.
6. Sıvılarla temas ettirmeyiniz.

